


Opera System

Colours



DAŁB SPECJALNY / SPECIAL OAK
EICHE SPEZIAL / CHÊNE SPÉCIAL
SPECIÁLNÍ DUB

AP 01

HS 426-2005

DAŘ NATURALNY / NATURAL OAK
EICHE NATUR / CHÊNE NATUREL
DUB PŘÍRODNÍ

AP 02

HS 426-2025

MATTEX ANTHRAZITGRAU

AP 03

HS 470-6003

MATTEX JET BLACK

AP 04

HS 476-6062

MAHOŃ / MAHOGANY
MAHAGONI / ACAJOU
MAHAGON

AP 05

HS 436-2085

CIEMNY DĄB / DARK OAK
DUNKLE EICHE / CHÊNE FONCÉ
TMAVÝ DUB

AP 06

HS 436-2007

MATTEX ALUX DB 703

AP 07

HS 470-1014

MATTEX BASALTGRAU

AP 08

HS 470-6048

DAGLEZJA / DOUGLAS FIR
DOUGLASIE / DOUGLAS
DAGLESIE

AP 11

HS 436-2022

MATTEX UMBRAGRAU

AP 12

HS 470-6065

OREGON III

AP 15

HS 436-2053

TURNER OAK MALT

AP 19

HS F470-3001

The background of the entire image is a close-up, horizontal wood grain texture. The wood is a light to medium brown color with prominent, wavy grain patterns and some darker, more textured areas, characteristic of oak wood.

SHEFFIELD OAK ALPINE

AP 20

HS F470-3002

WOODEC SHEFFIELD OAK CONCRETE

AP 21

HS F470-3003

WOODEC TURNER OAK TOFFEE

AP 22

HS 470-3004

ZŁOTY DĄB / GOLDEN OAK
GOLDEN EICHE / CHÊNE DORÉ
ZLATÝ DUB

AP 23

HS 436-2036

PALISANDER / PALISANDER
PALISANDER / PALISSANDRE
PALISANDR

AP 25

F436-5071

SCHWARBRAUN

AP 26

HS 436-6071

ORZECZ / WALNUT
NUSSBAUM / NOIX / OŘECZ

AP 27

HS 436-2075

WALNUSS TERRA
VLAŠSKÝ OŘECH TERRA

AP 28

HS 436-3059

WALNUSS AMARETTO

AP 29

HS 436-3058

CIEMNOZIELONY / DARK GREEN
DUNKELGRÜN / VERT FONCÉ
TMAVÝ ZELENÝ

AP 30

HS 436-5021

CIEMNOCZERWONY / DARK RED
DUNKELROT / ROUGE FONCÉ
TMAVÝ CERVENÝ

AP 32

HS 436-5013

SZARY / GREY / GRAU
GRIS / ŠEDÝ

AP 34

HS 436-5049

WOODEC TURNER OAK WALNUT

AP 35

HS 470-9036

MATTEX TRAFFIC WHITE (ALUDEC)

AP 36

HS 470-6030

MATTEX WINDOW GREY (ALUDEC)

AP 37

HS 470-6066

WOODEC TURNER OAK AMBER

AP 39

HS 470-9035

ANTRACYTOWY / ANTHRACITE
ANTHRAZIT / ANTHRACITE / ANTRACIT

AP 40

HS 436-5003A

STALOWONIEBIESKI / STEEL BLUE
STAHLBLAU / BLEU D'ACIER
OCELOVĚ MODRÁ

AP 41

HS 436-5006

ZIELONY / GREEN / MOOSGRÜN
VERT / ZELENÁ

AP 43

HS 426-5014

BIAŁY STRUKTURALNY / STRUCTURED WHITE
WEISS STRUKTURELL / BLANC STRUCTURÉ
BÍLÝ STRUKTURÁLNÍ

AP 44

HS 456-5053

BRYLANTOWONIEBIESKI / BRILLIANT BLUE
BRILLANTBLAU / BLEU BRILLANT
BRILANTNÍ MODRÁ

AP 47

HS 436-5026

KREMOWY / ALMOND CREAM
CREMEWEISS / CRÈME
KRÉMOVÁ

AP 50

HS 456-5015

BRZOZA / BIRCH / BIRKE
BOULEAU / BRÍZA

AP 52

HS 436-3031

SZARY ANTRACYTOWY PIASKOWANY / TEXTURED ANTHRACITE GREY
ANTHRAZITGRAU SANDSTRUKTUR / GRIS ANTHRACITE STRUCTURE SABLÉE
ANTRACITOVÁ ŠEDÁ PÍSKOVANÁ

AP 60

HS 436-7003A

SZARY PIASKOWANY / TEXTURED GREY
GRAU SANDSTRUKTUR / GRIS STRUCTURE SABLÉE
ŠEDÝ PÍSKOVÝ

AP 61

HS 436-7049

SZARY BAZALTOWY PIASKOWANY / TEXTURED BASALT GREY
BASALTGRAU SANDSTRUKTUR / GRIS BASALTE STRUCTURE SABLÉE
BAZALTOVÝ ŠEDÝ PÍSKOVANÝ

AP 62

HS 436-7048

ALUMINIUM SZCZOTKOWANE / BRUSHED ALUMINUM
ALUMINIUM GEBÜRSTET / ALUMINIUM BROSSÉ
LEŠTENÝ HLINÍK

AP 63

HS 436-1001

SZARY KWARCOWY PIASKOWANY / TEXTURED QUARTZ GREY
QUARZGRAU SANDSTRUKTUR / GRIS QUARTZ SABLÉ
KŘEMENNÝ ŠEDÝ PÍSKOVANÝ

AP 65

HS 436-7047

CIEMNY GRAFITOWY PIASKOWANY / DARK GRAPHITE TEXTURED
DUNKELGRAPHIT SANDSTRUKTUR / GRAPHITE FONCÉ SABLÉ
TMAVÝ GRAFITOVÝ PÍSKOVANÝ

AP 69

F436-7023

SZARY BETONOWY / CONCRETE GREY
BETONGRAU / GRIS BÉTON
ŠEDÝ BETON

AP 70

HS 436-5038

SZARY AGATOWY / AGATE GREY
ACHATGRAU / GRIS AGATHE
ŠEDÝ AGÁT

AP 71 REN 02.20.71.000005-116700

DĄB SHEFFIELD JASNY / LIGHT SHEFFIELD OAK
EICHE SHEFFIELD HELL / CHÈNE SHEFFIELD CLAIR
DUB SHEFFIELD SVĚTLÝ

AP 75

HS 456-3081

ALUX DB 703

AP 79

HS 436-1014A

KWARC / QUARTZ / QUARZ
QUARTZ / KŘEMEN

AP 88

HS 436-5047

DĄB SHEFFIELD SZARY / GREY SHEFFIELD OAK
EICHE SHEFFIELD GRAU / CHÈNE SHEFFIELD GRIS
DUB SHEFFIELD ŠEDÝ

AP 94

HS 436-3086

WINCHESTER

AP 95

HS 436-3077

SZARY BAZALTOWY / BASALT GREY
BASALTGRAU / GRIS BASALTE
ŠEDÝ BAZALT

AP 102 REN 02.11.71.000039-116700

POPIELATY / ASH GREY / ASCHGRAU
GRIS CENDRÉ / POPELAVÝ

AP 103 REN 02.11.71.000040-801300

TROMPET

AP 105 REN 02.12.71.000019-808302

JET BLACK MAT

AP 106

HS 446-6062

SILVER ALUX / MAT SILVER
SILVER ALUX / SILVER ALUX
STŘÍBRNÝ ALUX

AP 107

HS 436-1016

CIEMNOBRĄZOWY X-BRUSH / DARK BROWN X-BRUSH
DUNKELBRAUN X-BRUSH / BRUN FONCÉ X-BRUSH
TMAVĚ HNĚDÝ X-BRUSH

AP 108

HS 436-1026

PLATINUM

AP 109

HS 436-1009

GOLDEN / ZLATÝ

AP 110

HS 436-1007

STALOWONIEBIESKI X-BRUSH / STEEL BLUE X-BRUSH
STAHLBLAU X-BRUSH / BLEU ACIER X-BRUSH
OCELOVĚ MODRÝ X-BRUSH

AP 111

HS 436-1022

BIAŁY PIASKOWANY / SANDED WHITE
WEIß SANDSTRUKTUR / BLANC STRUCTURE SABLÉE
BÍLÝ PÍSKOVANÝ

AP 112

HS 456-6001

CIEMNOZIELONY WOODGRAIN / DARK GREEN WOODGRAIN
DUNKELGRÜN WOODGRAIN / GRAIN DE BOIS VERT FONCÉ
TMAVĚ ZELENÁ WOODGRAIN

AP 113

HS 436-5016

GREY CONCRETE

AP 115

LG GD802_D8

BRILLANDWEISS

AP 116

HS 456-5057

CIEMNY GRAFITOWY STRUKTURALNY / DARK GRAPHITE WOODGRAIN
DUNKELGRAPHIT STRUKTUR / GRAPHITE FONCÉ STRUCTURÉ
TMAVÝ GRAFITOVÝ STRUKTUROVANÝ


AP 121

F436-5023


CIEMNY GRAFITOWY PIASKOWANY MAT / DARK GRAPHITE TEXTURED MAT
DUNKELGRAPHIT SANDSTRUKTUR MAT / GRAPHITE FONCÉ SABLÉ MAT
TMAVÝ GRAFITOVÝ PÍSKOVANÝ MAT

AP 122

F436-6023



Prestigo
Solutions



ie.prestigosolutions.com